



Secretaría de la
Función Pública

Gobierno de Puebla

Evaluación de la Gestión a los Programas Presupuestarios 2019

Coordinación General de Contraloría Social,
Participación y Evaluación

INSTITUTO TECNOLÓGICO SUPERIOR DE TEPEACA

Informe de Evaluación Cuarto Trimestre 2019

Informe Anual de Evaluación 2019

Dirección de Participación y Evaluación

Febrero 2020

Institución: 050 INSTITUTO TECNOLÓGICO SUPERIOR DE TEPEACA

Cumplimiento de la Institución: **92.63%**

 90 – 115.9 % Bueno
  70 – 89.9 % Regular
  0 – 69.9 % Bajo
  N/A No Aplica

Programa Presupuestario: 1
Indicadores: 6
Actividades: 12





PROGRAMA PRESUPUESTARIO EVALUADO 2019

Programa Presupuestario (PP)	E068 EDUCACION SUPERIOR TECNOLOGICA		
	Indicadores	Actividades	Evidencia
Total:	6	12	<i>Validada</i>
Evaluados al 4o. Trimestre:	6	12	
Bueno:	5	10	
Regular:	0	0	
Bajo	1	2	
Incumplimiento:	0	0	
Excedido:			
Cumplimiento (20%/60%/20%)	17.24%	55.39%	20.00%
Nivel de Cumplimiento del PP (%)	92.63%		





Nivel de Cumplimiento de Indicadores y Actividades

De los 6 indicadores evaluados, 5 tienen un nivel de cumplimiento **"bueno"** y 1 presenta **"incumplimiento"**.

De las 12 actividades evaluadas, 10 tienen nivel de cumplimiento **"bueno"** y 2 presentan **"incumplimiento"**.

<i>Indicadores Evaluados</i>			
No.	Porcentaje	Nivel de Cumplimiento	Semáforo
5	83.33%	Bueno (95-115%)	
0	0.00%	Regular (90-94%)	
1	16.67%	Incumplimiento (0-89%)	
0	0.00	Excedido (+ de 115%)	

6

<i>Actividades Evaluadas</i>			
No.	Porcentaje	Nivel de Cumplimiento	Semáforo
10	83.33%	Bueno (95-115%)	
0	0.00%	Regular (90-94%)	
2	16.67%	Incumplimiento (0-89%)	
0	0.00	Excedido (+ de 115%)	

12

Nivel de Cumplimiento de la Gestión del Programa Presupuestario

E068

92.12

%

95 - 115.9 % Bueno

90- 94.9 % Regular

0-89.9% Incumplimiento

> de 115.9% Excedido

Indicadores Evaluados

No. UR	UNIDAD RESPONSABLE	COMPONENTE	INDICADOR	No. Variable	Descripción Variable	PROGRAMADO					Meta Programada		REALIZADO					Meta Realizada		CUMPLIMIENTO (%)	NIVEL DE CUMPLIMIENTO (%)
						TRIMESTRE 1	TRIMESTRE 2	TRIMESTRE 3	TRIMESTRE 4	TOTAL	Valor Absoluto	%	TRIMESTRE 1	TRIMESTRE 2	TRIMESTRE 3	TRIMESTRE 4	TOTAL	Valor Absoluto	%		
OTTE	INSTITUTO TECNOLÓGICO SUPERIOR DE TEPEACA	ATENCIÓN A LA DEMANDA DE ESTUDIANTES DE NUEVO INGRESO REALIZADA.	PORCENTAJE DE ATENCIÓN A LA DEMANDA.	1	NUMERO DE ESTUDIANTES INSCRITOS EN EL PRIMER SEMESTRE PARA EL CICLO ESCOLAR 2019-2020	0	5	0	345	350			0	5	0	0	5				
OTTE	INSTITUTO TECNOLÓGICO SUPERIOR DE TEPEACA	ATENCIÓN A LA DEMANDA DE ESTUDIANTES DE NUEVO INGRESO REALIZADA.	PORCENTAJE DE ATENCIÓN A LA DEMANDA.	2	TOTAL DE ASPIRANTES QUE SOLICITAN FICHA DE INSCRIPCIÓN A PRIMER SEMESTRE DEL CICLO ESCOLAR 2019-2020	0	375	0	375	375	93.33	0	375	0	0	375	1.33	1.43	1.43		
OTTE	INSTITUTO TECNOLÓGICO SUPERIOR DE TEPEACA	VINCULACIÓN CON LOS SECTORES PÚBLICO, PRIVADO Y SOCIAL FORTALECIDA.	PORCENTAJE DE ESTUDIANTES BENEFICIADOS CON LA VINCULACIÓN.	1	NUMERO DE ESTUDIANTES BENEFICIADOS CON LA VINCULACIÓN.	0	220	0	220	440			0	225	0	220	445				
OTTE	INSTITUTO TECNOLÓGICO SUPERIOR DE TEPEACA	VINCULACIÓN CON LOS SECTORES PÚBLICO, PRIVADO Y SOCIAL FORTALECIDA.	PORCENTAJE DE ESTUDIANTES BENEFICIADOS CON LA VINCULACIÓN.	2	TOTAL DE ESTUDIANTES PROGRAMADOS PARA VINCULACIÓN.	0	480	0	480	480	91.67	0	480	0	480	480	92.71	101.14	101.14		
OTTE	INSTITUTO TECNOLÓGICO SUPERIOR DE TEPEACA	PROCESOS DE CERTIFICACIÓN Y/O ACREDITACIÓN DE LOS SERVICIOS OTORGADOS.	PORCENTAJE DE PROCESOS DE SERVICIOS EDUCATIVOS CERTIFICADOS.	1	NUMERO DE SERVICIOS EDUCATIVOS CERTIFICADOS	0	1	0	1	2			0	1	0	1	2				
OTTE	INSTITUTO TECNOLÓGICO SUPERIOR DE TEPEACA	PROCESOS DE CERTIFICACIÓN Y/O ACREDITACIÓN DE LOS SERVICIOS OTORGADOS.	PORCENTAJE DE PROCESOS DE SERVICIOS EDUCATIVOS CERTIFICADOS.	2	TOTAL DE SERVICIOS EDUCATIVOS CERTIFICADOS	0	2	0	2	2	100.00	0	2	0	2	2	100.00	100.00	100.00		
OTTE	INSTITUTO TECNOLÓGICO SUPERIOR DE TEPEACA	DESARROLLO DE CIENCIA, TECNOLOGÍA Y CULTURA EMPRENDEDORA REALIZADA.	PORCENTAJE DE ESTUDIANTES PARTICIPANTES EN PROYECTOS DE INVESTIGACIÓN Y EMPRENDIMIENTO.	1	NUMERO DE ESTUDIANTES QUE PARTICIPAN EN PROYECTOS DE INVESTIGACIÓN Y EMPRENDIMIENTO	0	30	0	30	60			0	30	0	30	60				
OTTE	INSTITUTO TECNOLÓGICO SUPERIOR DE TEPEACA	DESARROLLO DE CIENCIA, TECNOLOGÍA Y CULTURA EMPRENDEDORA REALIZADA.	PORCENTAJE DE ESTUDIANTES PARTICIPANTES EN PROYECTOS DE INVESTIGACIÓN Y EMPRENDIMIENTO.	2	TOTAL DE LA MATRÍCULA DEL INSTITUTO	0	1,200	0	1,200	1,200	5.00	0	1,200	0	1,200	1,200	5.00	100.00	100.00		
OTTE	INSTITUTO TECNOLÓGICO SUPERIOR DE TEPEACA	CAPACITACIÓN DE DOCENTES Y PERSONAL ADMINISTRATIVO DE ACUERDO AL PERFIL LABORAL REALIZADA.	PORCENTAJE DEL PERSONAL CAPACITADO.	1	NUMERO DE PERSONAL CAPACITADO	0	74	0	74	148			0	87	0	80	167				
OTTE	INSTITUTO TECNOLÓGICO SUPERIOR DE TEPEACA	CAPACITACIÓN DE DOCENTES Y PERSONAL ADMINISTRATIVO DE ACUERDO AL PERFIL LABORAL REALIZADA.	PORCENTAJE DEL PERSONAL CAPACITADO.	2	TOTAL DE LA PLANTILLA LABORAL	0	148	0	148	148	100.00	0	148	0	148	148	112.84	112.84	112.84		
OTTE	INSTITUTO TECNOLÓGICO SUPERIOR DE TEPEACA	FORMACIÓN INTEGRAL DE EDUCACIÓN SUPERIOR CON CULTURA Y DEPORTE IMPLEMENTADO.	PORCENTAJE DE ALUMNOS QUE PARTICIPAN EN LOS EVENTOS CULTURALES Y DEPORTIVOS.	1	NUMERO DE ESTUDIANTES PARTICIPANTES EN ACTIVIDADES CULTURALES Y DEPORTIVAS	0	150	0	350	500			0	159	0	350	509				
OTTE	INSTITUTO TECNOLÓGICO SUPERIOR DE TEPEACA	FORMACIÓN INTEGRAL DE EDUCACIÓN SUPERIOR CON CULTURA Y DEPORTE IMPLEMENTADO.	PORCENTAJE DE ALUMNOS QUE PARTICIPAN EN LOS EVENTOS CULTURALES Y DEPORTIVOS.	2	TOTAL DE ESTUDIANTES PROGRAMADOS EN ACTIVIDADES CULTURALES Y DEPORTIVAS	0	500	0	500	500	100.00	0	500	0	500	500	101.80	101.80	101.80		

Actividades Evaluadas del Programa Presupuestario:

E068

95 – 115.9 % Bueno

90- 94.9% Regular

0-89.9% Incumplimiento

> de 115.9% Excedido

No. UR	UNIDAD RESPONSABLE	COMPONENTE	ACTIVIDAD	PROGRAMADO					REALIZADO					CUMPLIMIENTO (%)	NIVEL DE CUMPLIMIENTO (%)
				TRIMESTRE 1	TRIMESTRE 2	TRIMESTRE 3	TRIMESTRE 4	TOTAL	TRIMESTRE 1	TRIMESTRE 2	TRIMESTRE 3	TRIMESTRE 4	TOTAL		
OTTE	INSTITUTO TECNOLOGICO SUPERIOR DE TEPEACA	ATENCION A LA DEMANDA DE ESTUDIANTES DE NUEVO INGRESO REALIZADA.	REALIZAR LA REINSCRIPCION E INSCRIPCION DE ESTUDIANTES DEL CICLO INMEDIATO ANTERIOR.	0	850	0	350	1,200	0	856	0	292	1,148	95.67	95.67
OTTE	INSTITUTO TECNOLOGICO SUPERIOR DE TEPEACA	ATENCION A LA DEMANDA DE ESTUDIANTES DE NUEVO INGRESO REALIZADA.	REALIZAR LA GESTION PARA QUE ESTUDIANTES OBTENGAN UNA BECA.	0	45	0	280	325	0	45	0	280	325	100.00	100.00
OTTE	INSTITUTO TECNOLOGICO SUPERIOR DE TEPEACA	VINCULACION CON LOS SECTORES PUBLICO, PRIVADO Y SOCIAL FORTALECIDA.	FORMALIZAR CONVENIOS DE VINCULACION Y COLABORACION MUTUA CON EL SECTOR PRODUCTIVO.	2	1	3	2	8	2	1	4	2	9	112.50	112.50
OTTE	INSTITUTO TECNOLOGICO SUPERIOR DE TEPEACA	VINCULACION CON LOS SECTORES PUBLICO, PRIVADO Y SOCIAL FORTALECIDA.	REALIZAR VISITAS A LOS DIFERENTES SECTORES DE LA REGION PARA FORTALECER EL CONOCIMIENTO ADQUIRIDO EN LOS PROGRAMAS DE ESTUDIO.	7	9	7	7	30	7	9	6	7	29	96.67	96.67
OTTE	INSTITUTO TECNOLOGICO SUPERIOR DE TEPEACA	PROCESOS DE CERTIFICACION Y/O ACREDITACION DE LOS SERVICIOS OTORGADOS.	REALIZAR AUDITORIAS INTERNAS PARA EL SEGUIMIENTO DEL SISTEMA INTEGRAL DE GESTION.	0	1	0	1	2	0	1	1	0	2	100.00	100.00
OTTE	INSTITUTO TECNOLOGICO SUPERIOR DE TEPEACA	PROCESOS DE CERTIFICACION Y/O ACREDITACION DE LOS SERVICIOS OTORGADOS.	REALIZAR EL SEGUIMIENTO A LAS AUDITORIAS EXTERNAS PARA MANTENER LAS CERTIFICACIONES DEL SISTEMA INTEGRAL DE GESTION Y/O ACREDITACION DE PROGRAMAS DE ESTUDIO.	0	1	0	1	2	0	0	1	0	1	50.00	50.00
OTTE	INSTITUTO TECNOLOGICO SUPERIOR DE TEPEACA	DESARROLLO DE CIENCIA, TECNOLOGIA Y CULTURA EMPRENDEDORA REALIZADA.	REALIZAR LA GESTION PARA QUE ESTUDIANTES PARTICIPEN EN PROYECTOS DE INVESTIGACION.	0	30	0	30	60	0	30	0	30	60	100.00	100.00
OTTE	INSTITUTO TECNOLOGICO SUPERIOR DE TEPEACA	DESARROLLO DE CIENCIA, TECNOLOGIA Y CULTURA EMPRENDEDORA REALIZADA.	ELABORAR UN PROGRAMA DE TRABAJO PARA EL DESARROLLO DE LOS PROYECTOS DE INVESTIGACION Y REALIZAR EL SEGUIMIENTO DE LAS ACTIVIDADES QUE LO FORMAN PARA OBTENER LA EVALUACION DEL MISMO.	2	3	3	3	11	2	3	3	6	14	127.27	100.00
OTTE	INSTITUTO TECNOLOGICO SUPERIOR DE TEPEACA	CAPACITACION DE DOCENTES Y PERSONAL ADMINISTRATIVO DE ACUERDO AL PERFIL LABORAL REALIZADA.	PROMOVER CURSOS PARA LA CAPACITACION DE DOCENTES ESPECIALIZADOS EN EL AREA DEL CONOCIMIENTO.	4	4	8	1	17	4	4	0	1	9	52.94	52.94

Actividades Evaluadas del Programa Presupuestario:

E068

 95 – 115.9 % Bueno

 90- 94.9% Regular

 0-89.9% Incumplimiento

 > de 115.9% Excedido

No. UR	UNIDAD RESPONSABLE	COMPONENTE	ACTIVIDAD	PROGRAMADO					REALIZADO					CUMPLIMIENTO (%)	NIVEL DE CUMPLIMIENTO (%)
				TRIMESTRE 1	TRIMESTRE 2	TRIMESTRE 3	TRIMESTRE 4	TOTAL	TRIMESTRE 1	TRIMESTRE 2	TRIMESTRE 3	TRIMESTRE 4	TOTAL		
OTTE	INSTITUTO TECNOLOGICO SUPERIOR DE TEPEACA	CAPACITACION DE DOCENTES Y PERSONAL ADMINISTRATIVO DE ACUERDO AL PERFIL LABORAL REALIZADA.	PROMOVER CURSOS PARA LA CAPACITACION DE INTEGRANTES DEL PERSONAL ADMINISTRATIVO Y DIRECTIVO.	5	4	6	5	20	5	4	6	5	20	100.00	100.00
OTTE	INSTITUTO TECNOLOGICO SUPERIOR DE TEPEACA	FORMACION INTEGRAL DE EDUCACION SUPERIOR CON CULTURA Y DEPORTE IMPLEMENTADO.	REALIZAR EVENTOS CULTURALES/DEPORTIVOS INSTITUCIONALES CON LA PARTICIPACION DE LOS GRUPOS INTERDISCIPLINARIOS DEL INSTITUTO PARA LA DIFUSION DE LOS MISMOS.	1	2	2	3	8	1	2	2	3	8	100.00	100.00
OTTE	INSTITUTO TECNOLOGICO SUPERIOR DE TEPEACA	FORMACION INTEGRAL DE EDUCACION SUPERIOR CON CULTURA Y DEPORTE IMPLEMENTADO.	PARTICIPAR EN EVENTOS CULTURALES O DEPORTIVOS REGIONAL, ESTATAL O NACIONAL EN EDUCACION SUPERIOR.	0	2	0	4	6	0	2	0	4	6	100.00	100.00

Población atendida en el trimestre:

No. de Municipios Beneficiados:



860

Rango de Edad



0 - 18



19 - 30

31 - 40

41 - 50

Más de 50

No específico

1

Incluye población indígena:

Sí

No



750

Comportamiento de las metas

Observaciones	Recomendaciones
<p>1. Se identifican 2 actividades que presentan nivel de cumplimiento inferior a 90%.</p>	<p>1. Realizar el análisis del comportamiento de las metas y/o las gestiones administrativas que permitan ajustar el número de acciones comprometidas ante la Secretaría de Finanzas y Administración, con el propósito de reducir la brecha entre las acciones programadas y los resultados de la evaluación, para fortalecer el proceso de ejecución del ejercicio fiscal 2019.</p>
<p>2. Se identifica 1 actividad que presenta nivel de cumplimiento superior a 115.99%. De acuerdo a lo establecido en el numeral Décimo Segundo de los Lineamientos Generales para la evaluación de la gestión a los Programas Presupuestarios, la Dirección de Participación y Evaluación realizó una excepción al criterio de penalización a 1 actividad considerando la naturaleza de la actividad programada.</p>	<p>2. Realizar el análisis del comportamiento de las metas y/o las gestiones administrativas que permitan ajustar el número de acciones comprometidas ante la Secretaría de Finanzas y Administración, considerando datos históricos, con el propósito de reducir la brecha entre las acciones programadas y los resultados de evaluación, para fortalecer el proceso de ejecución del ejercicio fiscal 2019.</p>
<p>3. Se identifica 1 indicador de componente que presenta nivel de cumplimiento inferior a 90%.</p>	<p>3. Realizar el análisis del comportamiento de las metas y/o las gestiones administrativas que permitan ajustar el número de acciones comprometidas ante la Secretaría de Finanzas y Administración, con el propósito de reducir la brecha entre las acciones programadas y los resultados de la evaluación, para fortalecer el proceso de ejecución del ejercicio fiscal 2019.</p>

Justificación de Actividades a Cumplimiento Menor al 90%.

No.	PP	Actividad	U.R.	Justificación de la Dependencia / Entidad
1	E068	REALIZAR EL SEGUIMIENTO A LAS AUDITORIAS EXTERNAS PARA MANTENER LAS CERTIFICACIONES DEL SISTEMA INTEGRAL DE GESTION Y/O ACREDITACION DE PROGRAMAS DE ESTUDIO.	OTTE	La auditoria de certificacion se realizo el 18 y 19 de julio en su primera fase y del 2 al 6 de septiembre en la segunda fase, logrando la acreditacion del sistema integral de calidad por parte de la empresa MB Certification, con el alcance de Servicios Educativos de Nivel Superior para la formacion de profesionales en ingenieria en sistemas computacionales, ingenieria industrial, ingenieria en industrias alimentarias, ingenieria en tecnologias de la informacion y comunicaciones, ingenieria en gestion empresarial y gastronomia. Lo anterior bajo las normas ISO 9001:2015, ISO 14001:2015, ISO 27001:2015, ISO 45001:2018, y por lo tanto se reporta como actividad realizada en el trimestre anterior
2	E068	PROMOVER CURSOS PARA LA CAPACITACION DE DOCENTES ESPECIALIZADOS EN EL AREA DEL CONOCIMIENTO.	OTTE	Curso La evaluación para el Desarrollo de Competencias

Justificación de Actividades a Cumplimiento Mayor al 115.99%.

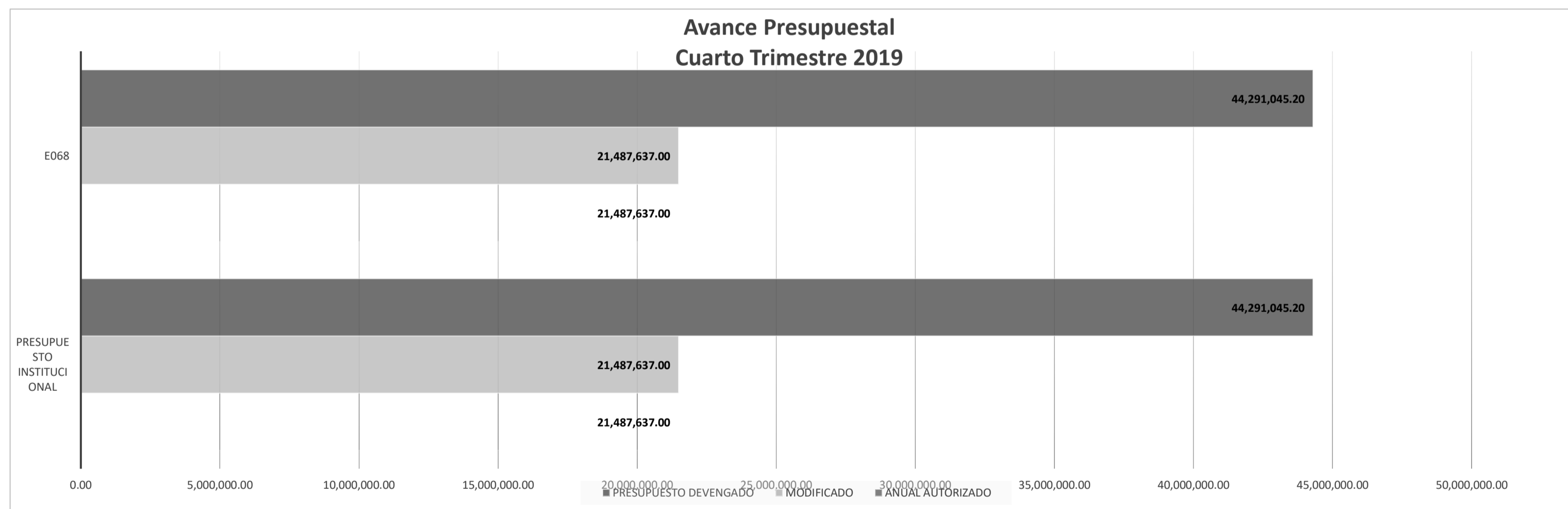
No.	PP	Actividad	U.R.	Justificación de la Dependencia / Entidad
1	E068	ELABORAR UN PROGRAMA DE TRABAJO PARA EL DESARROLLO DE LOS PROYECTOS DE INVESTIGACION Y REALIZAR EL SEGUIMIENTO DE LAS ACTIVIDADES QUE LO FORMAN PARA OBTENER LA EVALUACION DEL MISMO.	OTTE	Para impulsar a los 60 estudiantes que programó atender la Subdirección de Investigación fue indispensable aperturar tres proyectos de investigación más de los 11 programados, Los proyectos que se ofertaron en el segundo semestre del presente año se refieren a las áreas de Estadística, Desarrollo de alimentos, Aplicaciones para móviles y mejora de procesos.

Justificación de Indicadores a Cumplimiento Menor al 90%.

No.	PP	Indicador	U.R.	Justificación de la Dependencia / Entidad
1	E068	PORCENTAJE DE ATENCION A LA DEMANDA.	OTTE	La competencia que hoy en día tenemos las instituciones de Educación Superior de la región es una de las principales causas del no cumplimiento de la meta, una situación más son los acontecimientos ocurridos en los meses de Julio, Agosto, Septiembre y Octubre, donde desafortunadamente la toma de instalaciones de la institución daño la imagen institucional y vino a la baja el proceso de admisión, aun así se logró captar a 292 estudiantes para los diferentes programas de estudio ofertados.

Presupuesto Devengado

No.	PROGRAMA PRESUPUESTARIO	ANUAL AUTORIZADO	AMPLIACIONES	REDUCCIONES	MODIFICADO	PRESUPUESTO DEVENGADO
1	E068	21,487,637.00	0.00	0.00	21,487,637.00	44,291,045.20



Observaciones

Revisar cifras presupuestales reportadas a fin de reflejar el monto devengado real.